

МОДЕЛИ НА ТЪРГУВАНЕ СЪС SMART ПРИЛОЖЕНИЯ



- Търговия чрез експертни системи
- Автоматизирана търговия

1 Create Trading Diagram



2 Generate Expert Advisor



3 Trade with MetaTrader



						
80.00	FREE	549.00	30.00	40.00	180.00	1379.00
						
175.00	30.00	260.00	1000.00	FREE	25.00	125.00
						
56.00	600.00	30000.00	75.00	FREE	FREE	FREE

						
AAA 2011	MoneyJinn	Marty	Alpha Seeker	MOBY	Force 2	Freak Universe
80.00	FREE	549.00	30.00	40.00	180.00	1379.00
						
Average Speed	HORUS	DesignerZIGZ...	Masterpiece 2012	Freak Report	UFO	AVIP
175.00	30.00	260.00	1000.00	FREE	25.00	125.00
						
Stochastic EA	Condor 4x multicurrency	TimeMachine	AaronEye	AMA 3TF AND INCREASE VOL	MACD 3TF AND INCREASE VOL	STOCHASTIC 3TF AND
56.00	600.00	30000.00	75.00	FREE	FREE	FREE

- **Търговия с използване на идеи от общността на трейдърите**



Growth: 1 265.86%

Balance: 677 277 542.02 USD

Profit: 1 065 359 806.43 USD

Subscribers: 239

Subscribers' funds: 42K USD

Max DD: 10.58%

Weeks: 37

Latest trade: 4 hours

Trades per week: 217

Avg holding time: 1 day

Broker: GSM-Live

Leverage: 1:500

Trading mode: Real

Expected slippage: n/a

Author: [Fan Zhao](#)

More details: [MQL5.community](#)

穩定盈利

Growth | Equity | Balance | Risks | Distribution | Reviews (25)

Trades:	7 403	Recovery Factor:	18.85
Profit Trades:	4 190	Long Trades:	3 546
Loss Trades:	3 213	Short Trades:	3 857
Best trade:	10 710 090.92 USD	Profit Factor:	1.45
Worst trade:	-7 813 251.00 USD	Expected Payoff:	143 909.20 USD
Gross Profit:	3 419 451 546.82 USD	Average Profit:	816 098.22 USD
Gross Loss:	-2 354 091 740.39 USD	Average Loss:	-732 677.17 USD
Maximum consecutive wins:	68 (26 869 889.44 USD)	Maximum consecutive losses:	65 (-19 737 992.75 USD)

Signal / Equity	Growth / Weeks	Subscribers / Funds	Trades / Win	Max DD / PF	
<p>Zhao Asia 697 822 654 USD</p>	1 265.86% / 37	240 / 42K USD	7 403 / 57%	11% / 1.45	FREE ☆
<p>DID Capital ST 3 3 814 000 USD</p>	235.16% / 51	61 / 15K USD	97 / 94%	11% / 21.53	FREE ☆
<p>BandCross2</p>					

Търговия | Експлозия | История на сметка | Новини | Аларми | Поща | Пазар | **Сигнали** | Библиотека | Експерти | Журнал

SmartOrder е приложение, разработено от ActivTrades с цел да се разширят функциите на платформата MetaTrader 4, да се увеличи скоростта на търговия и да се подобри начина на управление на позициите.

Търговия Позиции Поръчки Функции 402620

<p>31,67</p> <p>●0,00 GOLD ●0,03</p> <p>1172,55 45 1173,00</p> <p>Продай 0.01 Купи</p> <p>СтопЛосс 0 ТейкПрофит 0</p>	<p>0,00</p> <p>●0,00 EURUSD ●0,00</p> <p>1,24749 1⁰ 1,24759</p> <p>Продай 0.01 Купи</p> <p>СтопЛосс 0 ТейкПрофит 0</p>	<p>0,00</p> <p>●0,00 AUDUSD ●0,00</p> <p>0,87160 1² 0,87172</p> <p>Продай 0.01 Купи</p> <p>СтопЛосс 0 ТейкПрофит 0</p>
<p>0,00</p> <p>●0,00 USDJPY ●0,00</p> <p>116,417 8 116,425</p> <p>Продай 0.01 Купи</p> <p>СтопЛосс 0 ТейкПрофит 0</p>	<p>0,00</p> <p>●0,00 CADJPY ●0,00</p> <p>102,878 2¹ 102,899</p> <p>Продай 0.01 Купи</p> <p>СтопЛосс 0 ТейкПрофит 0</p>	<p>0,00</p> <p>●0,00 GBPUSD ●0,00</p> <p>1,56446 1² 1,56458</p> <p>Продай 0.01 Купи</p> <p>СтопЛосс 0 ТейкПрофит 0</p>
<p>Баланс: 9 655,79</p>	<p>Текущ баланс: 9 687,40</p>	<p>Свободен марджин: 9 652,54</p>

- Възможност да се използват множество функции едновременно

The screenshot displays the 'Позиции' (Positions) tab in the ActivTrades trading software. The interface includes a top navigation bar with tabs for 'Търговия' (Trading), 'Позиции' (Positions), 'Поръчки' (Orders), and 'Функции' (Functions). A status bar at the top right shows a checkmark, the account number '402620', and a Bulgarian flag. Below the navigation is a table with columns: 'Символ' (Symbol), 'Тип' (Type), 'Обем' (Volume), 'Цена' (Price), 'СЛ' (SL), 'ТП' (TP), and '+/-'. The table contains five rows of data for 'GOLD' with 'BUY' orders. Each row has a radio button on the left and a red 'X' icon on the right. At the bottom of the window, there are four buttons: 'Затвори всички' (Close all), 'Затвори по инструмент' (Close by instrument), 'Обърни по инструмент' (Reverse by instrument), and 'Промени избраните' (Change selected).

Символ	Тип	Обем	Цена	СЛ	ТП	+/-
GOLD	BUY	1.00	1194.64	0.00	0.00	191.00
GOLD	BUY	1.00	1194.64	0.00	0.00	191.00
GOLD	BUY	1.00	1194.64	0.00	0.00	191.00
GOLD	BUY	1.00	1197.45	0.00	0.00	-90.00
GOLD	BUY	1.00	1197.42	0.00	0.00	-87.00

- Възможност за затваряне на позиции според текущ баланс

The screenshot displays the 'Функции' (Functions) tab in the ActivTrades trading platform. The interface is divided into a left sidebar with navigation buttons and a main workspace with several order configuration panels.

Left Sidebar:

- Затвори по време (+)
- Затвори всички по време (+)
- Затвори по текущ баланс (+)
- Единия отменя другия (+)
- Търгувай по време (+)
- Частично затваряне (+)

Main Workspace:

Затвори по време

Поръчка: 407521299 | 11/14/2014 16:43:47

Затвори всички по време

11/14/2014 16:43:54

Затвори по текущ баланс

Условие: > | Целеви текущ баланс: 9682,69

Единия отменя другия

Символ	Тип	Условие	Обем	Цена	СЛ	ТП
AUDJPY	BUY	>=	0,01	101,599	0	0
AUDJPY	BUY	>=	0,01	101,599	0	0

■ Възможност за поставяне на ОСО поръчка

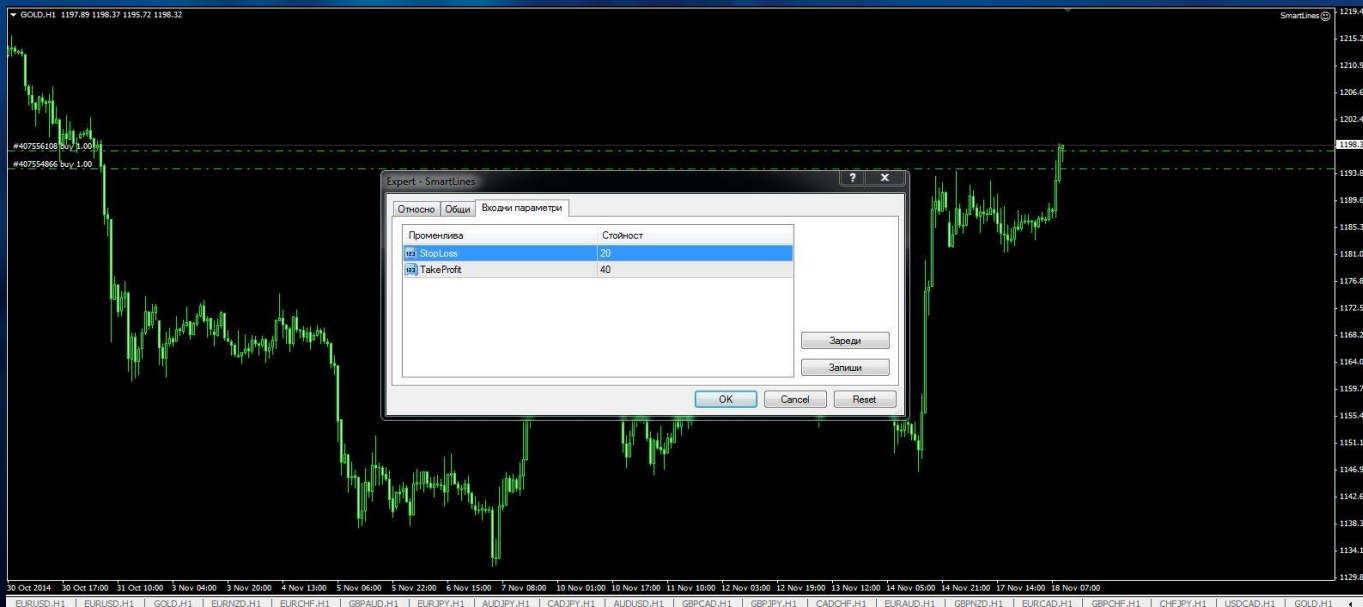
ФУНКЦИОНАЛНОСТ НА ПЛАТФОРМАТА	SMARTORDER 2	METATRADER 4
ЕКРАН ЗА ТЪРГОВИЯ С ЕДИН КЛИК С ДО 6 ИНСТРУМЕНТА	✓	✗
ЗАТВАРЯНЕ ЕДНОВРЕМЕННО НА ВСИЧКИ ПОЗИЦИИ	✓	✗
ЗАТВАРЯНЕ НА ПОЗИЦИИ СПОРЕД ИНСТРУМЕНТА	✓	✗
ОБРЪЩАНЕ НА ПОЗИЦИИ СПОРЕД ИНСТРУМЕНТА	✓	✗
ЗАТВАРЯНЕ НА ПОЗИЦИИ В ОПРЕДЕЛЕН ЧАС	✓	✗
ЗАТВАРЯНЕ НА ПОЗИЦИИ СПОРЕД ТЕКУЩ БАЛАНС	✓	✗
ЧАСТИЧНО ЗАТВАРЯНЕ НА ПОЗИЦИЯТА ЧРЕЗ ЗАДАВАНЕ НА ЦЕЛ ЗА ПЕЧАЛБА	✓	✗
ИЗТРИВАНЕ НА ВСИЧКИ ОТЛОЖЕНИ ПОРЪЧКИ ЕДНОВРЕМЕННО	✓	✗
СКЛЮЧВАНЕ НА СДЕЛКИ В ОПРЕДЕЛЕН ЧАС	✓	✗
МОДИФИЦИРАНЕ НА ИЗБРАНИ ПОЗИЦИИ	✓	✗
ПОРЪЧКИ ТИП ОСО (ONE CANCELS THE OTHER, „ЕДНАТА ОТМЕНЯ ДРУГАТА“)	✓	✗

SmartLines

SmartLines е високотехнологично и все пак лесно за използване приложение. Това ново приложение Ви спестява усилията да следите всяко едно ценово движение или сформиращ се тренд, тъй като SmartLines извършва тези операции вместо Вас. В момента, в който цената на избрания от Вас инструмент пресече заложената тренд линия, се поставя съответната поръчка.

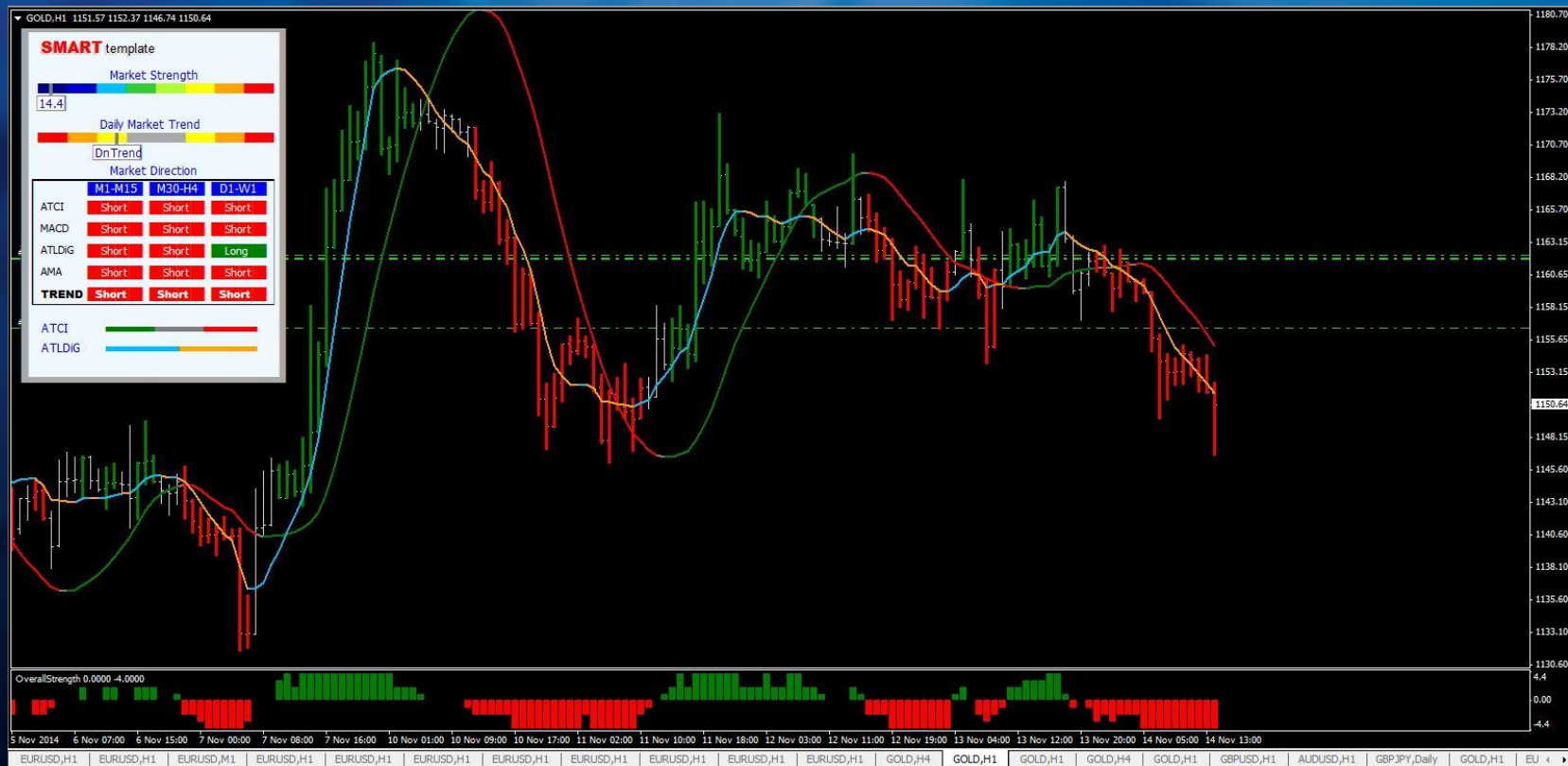


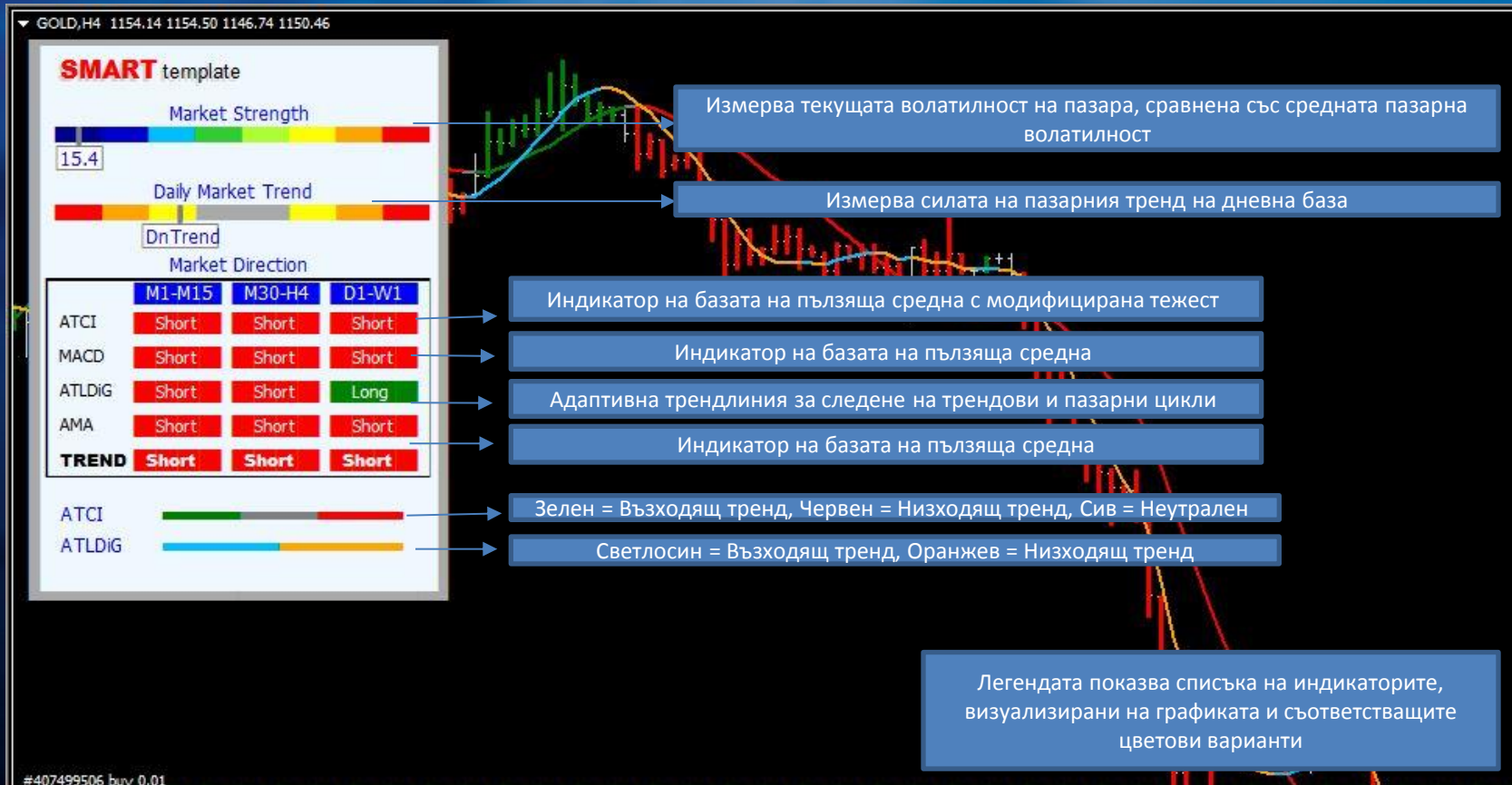
Със SmartLines можете да работите едновременно с няколко графика, с предварително заложили автоматични Stop Loss или Take Profit отложени поръчки за всяка отделна графика.



SmartTemplate

SmartTemplate предлага лесни за употреба, но високо-ефективни функции. Вместо използване на сложни математически формули, новият add-on индикира уникални възможности за дълги и къси позиции на база на графични сигнали и ги представя в контекста на съответната сила на пазара.

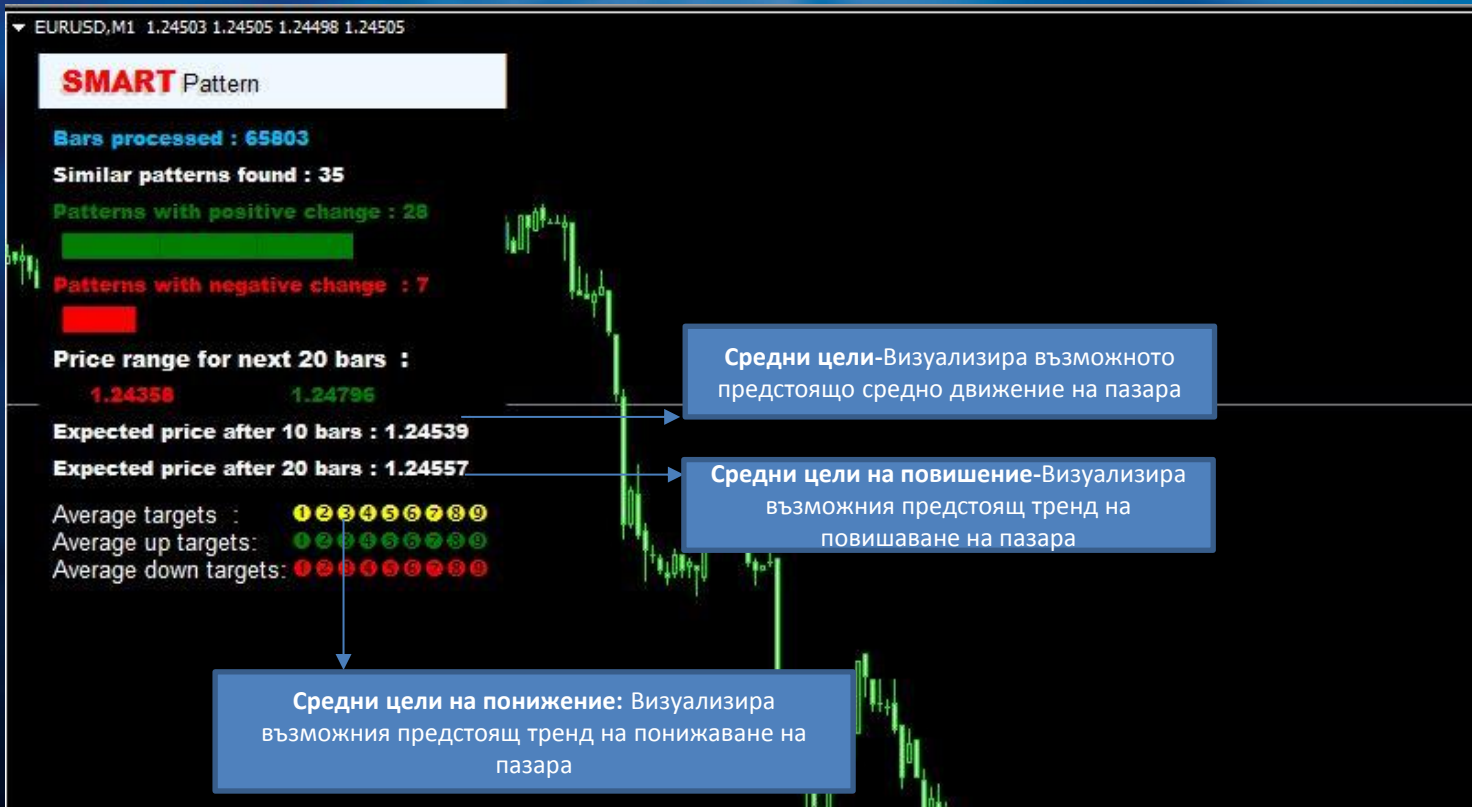




SmartPattern

SmartTemplate предлага лесни за употреба, но високо-ефективни функции. Вместо използване на сложни математически формули, новият add-on индикира уникални възможности за дълги и къси позиции на база на графични сигнали и ги представя в контекста на съответната сила на пазара.





Този индикатор показва нивата и стратегиите, очертани от Trading Central директно и в реално време на графиките



TC Portal

Докладите и анализите на Trading Central, обхващащи индекси, акции, валути, облигации и стоки, се използват от 38 от 50-те най-добри банки в света, както и от престижни дружества за управление на активи.



directly onto your live MT4 charts

PROFILE

Hello, ACTI_37268 Customize my access
You have been connected for 22h03min (Disconnect)

WEBSITE DEMO

Select a section...

POWERED BY

Select language

Tuesday, November 25, 2014 - New York 7:48 AM - London 12:18 PM - Paris 1:18 PM - Hong Kong 8:48 PM - Local 12:18 PM (UTC)

Ticker or Name

[Indices](#) | [Sectors](#) | [Stocks](#) | [Forex](#) | [Bonds](#) | [Commodities](#) | [Portfolio](#) | [WebTV](#)

Technical Analysis

1 week	Chg	1 month	Chg
AUDNZD	11:28 AM	AUD/NZD intraday: the downside prevails as long as 1.098 is resistance	↓ = ↓ =
AUDCAD	11:27 AM	AUD/CAD intraday: the RSI is oversold	↓ = ↓ =
GBPCHF	11:27 AM	GBP/CHF intraday: below its lower Bollinger band	↓ = ↓ =
GBPRUB	11:26 AM	GBP/RUB intraday: the RSI is overbought	↓ = ↓ =
EURRUB	11:26 AM	EUR/RUB intraday: rebound towards 57.06	↓ = ↓ =
GBPCAD	11:26 AM	GBP/CAD intraday: the upside prevails as long as 1.767 is support	↓ = ↓ =
DOL	11:26 AM	USD/BRL Future (Dec 14 - BM&FBOVESPA) intraday: the downside prevails as long as 2566 is resistance	↓ = ↓ =
GRPAUD	11:25 AM	GBP/AUD intraday: the RSI is overbought	↓ = ↓ =
EURTRY	11:25 AM	EUR/TRY intraday: the RSI is overbought	↓ = ↓ =
SEK	11:25 AM	USD/SEK intraday: target 7.413	↓ = ↓ =
NOK	11:25 AM	USD/NOK intraday: the upside prevails as long as 6.79 is support	↓ = ↓ =
DKK	11:25 AM	USD/DKK intraday: target 6.956	↓ = ↓ =
EURCZK	11:24 AM	EUR/CZK intraday: the RSI is oversold	↓ = ↓ =
EURHUF	11:24 AM	EUR/HUF intraday: the RSI is overbought	↓ = ↓ =
PHP	11:24 AM	USD/PHP intraday: target 44.882	↓ = ↓ =

pages: 1 2 3 4 5 6 7 8 9 10 >> -- 23 - Results found: 335 on 2 day(s)

Alerts

MA20	MA50	MA20_50	MACD_SL	MACD_0	Bollinger	RSI70	RSI30	Volume	Period
EURSEK	3:31 AM	EUR/SEK	↓						1 day
EURCHF	3:31 AM	EUR/CHF	↑						1 day
RUB	3:31 AM	USD/RUB	↓						1 day
PLN	3:30 AM	USD/PLN	↓						1 day
NZD	3:30 AM	NZD/USD	↓						1 day

pages: 1 2 3 4 5 6 7 8 9 10 - Results found: 46 on 2 day(s)

Candlestick

Candlestick	Last	Opinion	Invalidation	Period
TWD 11/24/2014 USD/TWD Harami	30.95	→	30.91	1 day
EURSEK 11/24/2014 EUR/SEK Piercing line	9.25	↑	9.24	1 day
PHP 11/24/2014 USD/PHP Hammer	45.00	↑	44.90	1 day
MYR 11/24/2014 USD/MYR Hammer	3.95	↑	3.94	1 day
IDR 11/24/2014 USD/IDR Hammer	12,153.00	↑	12,120.00	1 day

pages: 1 2 3 - Results found: 14 on 2 day(s)

Технически анализ

Техническият анализ е разработен така, че да Ви помогне да изберете най-точно кога да търгувате, и обръща специално внимание на новопоявилите се технически сигнали за най-важните двойки - получавате до седем интрадей актуализации (от откриването на сесията в Лондон до закриването в Ню Йорк), плюс дневни и седмични актуализации, както и обзори със сценарии за търговия, които включват конкретни нива за вход и изход.

[Ticker or Name]
Indices | Sectors | Stocks | **Forex** | Bonds | Commodities | Portfolio | WebTV

Technical Analysis
Delete from my portfolio

EUR/JPY
11/25/2014 10:22 AM
1 week Trend: ↑ (e) | 1 month Trend: → (e)

EUR/JPY Intraday: rebound.

Pivot: 146.3

Our preference: Long positions above 146.3 with targets @ 147 & 147.45 in extension.

Alternative scenario: Below 146.3 look for further downside with 145.5 & 145.05 as targets.

Comment: The pair is rebounding above its support.

Supports and resistances:

- 148.05
- 147.45
- 147
- 146.9344** Last
- 146.3
- 145.5
- 145.05

EUR/JPY - 30min - 11:22:57 (UTC+2)

149
148
147
146
145

148.05
147.45
147
146.9344
146.3
145.5
145.05

RSI14 - 9MA

70
60.5116
30

1'19 1'20 1'21 1'24 1'25

Ticker	Time	Title	1 week	Chg	1 month	Chg
EUR/JPY	10:22 AM	EUR/JPY Intraday: rebound.	↑	=	→	=
EUR/JPY	8:26 AM	EUR/JPY Intraday: rebound.	↑	=	→	=
EUR/JPY	6:10 AM	EUR/JPY Intraday: caution.	↑	=	→	=
EUR/JPY	3:39 AM	EUR/JPY Intraday: caution.	↑	=	→	=
EUR/JPY	1:38 AM	EUR/JPY Intraday: caution.	↑	=	→	=

pages: 1 2 3 4 5 6 7 8 9 10 >> ... 19 - Results found: 92 on 14 day(s)

Alerts

Ticker	Time	Title	MA20	MA50	MA20_50	MACD_SL	MACD_0	Bollinger	RSI70	RSI30	Volume	Period
EUR/JPY	11/23/2014	EUR/JPY							↓			1 day

pages: 1 - Results found: 1 on 8 day(s)



Candlestick

Ticker	Time	Title	Candlestick	Last	Opinion	Invalidation	Period
EUR/JPY	11/17/2014	EUR/JPY	Dark cloud cover	145.05	↓	145.79	1 day

pages: 1 - Results found: 1 on 8 day(s)

- Autochartist помага на трейдърите от всички нива да получат по-голяма увереност при вземането на решения за търговия





402620 [Logout]
 English

Europe / Sofia

Trading Opportunities
Performance Statistics
Messaging & Alerts
Resources & Education


Get technical analysis e-mail alerts daily. [CLICK HERE](#) to learn how.

Searches New Search

- AUDUSD ✖
- EURJPY ✖
- EURUSD ✖
- FOREX (All Intraday) ✖
- GOLD ✖
- GPBUSD ✖
- Metals (All Intraday) ✖
- SILVER ✖

Alert sound On Off

ID: 393728247 www.autochartist.com



/25 01:00 9/5 01:00 9/18 01:00 10/2 01:00 10/17 01:00 10/25 01:00

Exchange FOREX

Symbol AUDUSD

Interval 1440 Min

Pattern Rising Wedge

Identified Time 10-25 01:00

Length 45 Candles

Direction ▼

Trend Change Continuation

Quality ▄▄▄▄

Initial Trend ▄▄▄▄

Volume N/A

Uniformity ▄▄▄▄

Clarity ▄▄▄▄

Breakout N/A

Forecast Price N/A

Price Movement Volatility Analysis


Trading opportunities: AUDUSD

<input checked="" type="checkbox"/> Chart Patterns	<input checked="" type="checkbox"/> Completed (0)	<input checked="" type="checkbox"/> Emerging (2)
<input checked="" type="checkbox"/> Fibonacci Patterns	<input checked="" type="checkbox"/> Completed (0)	<input checked="" type="checkbox"/> Emerging (1)
<input checked="" type="checkbox"/> Key Levels	<input checked="" type="checkbox"/> Breakouts (0)	<input checked="" type="checkbox"/> Approaches (0)


[Results Filter](#)

Active Trading Opportunities (3) Expired Trading Opportunities (194)

Exchange	Symbol	Interval	Pattern	Identified	Quality	Type	Length	Age
FOREX	AUDUSD	1440 Min	Rising Wedge	<input checked="" type="checkbox"/> 10-25 01:00	▄▄▄▄	Emerging	45	0 Candles
FOREX	AUDUSD	60 Min	Gartley	<input checked="" type="checkbox"/> 10-25 07:00	▄▄▄▄▄▄	Emerging	25	5 Candles
FOREX	AUDUSD	240 Min	Rising Wedge	<input checked="" type="checkbox"/> 10-23 17:00	▄▄▄▄▄▄	Emerging	234	10 Candles



autochartist.com™



402620 [Logout]

English

Europe/Sofia

Trading Opportunities

Volatility Analysis

Performance Statistics

Messaging & Alerts

Trading Community

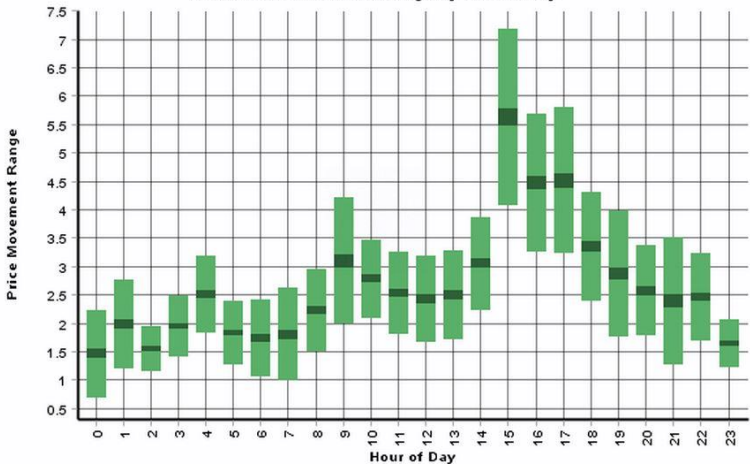
Search for an instrument

Select an instrument


- ▶ CFD
- ▶ FOREX
- ▼ Metals
 - GOLD
 - SILVER

Movement per Hour


GOLD Price movement range by hour of day



Hour of Day	Price Movement Range (Approx.)
0	1.5
1	2.5
2	1.8
3	2.2
4	3.0
5	1.8
6	2.2
7	2.5
8	2.8
9	4.2
10	3.2
11	2.8
12	2.5
13	3.2
14	3.8
15	7.2
16	5.5
17	5.8
18	4.2
19	3.8
20	3.2
21	3.5
22	3.2
23	1.8



autochartist.com™



402620 [Logout]

English

Europe/Sofia

Trading Opportunities
Volatility Analysis
Performance Statistics
Messaging & Alerts
Trading Community

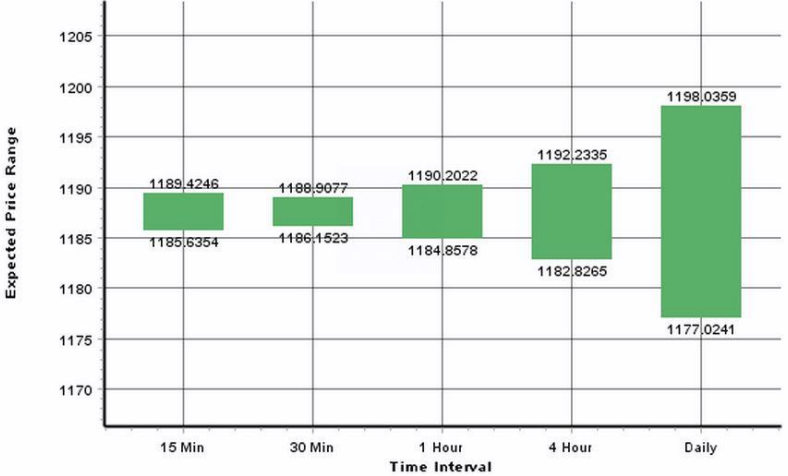
Search for an instrument

Select an instrument

- ▶ CFD
- ▶ FOREX
- ▼ Metals
 - GOLD
 - SILVER

Price Range Forecast

Expected Price Range for GOLD At Monday 15h15



Time Interval	Lower Bound	Upper Bound
15 Min	1185,6354	1189,4246
30 Min	1186,1523	1188,9077
1 Hour	1184,8578	1190,2022
4 Hour	1182,8265	1192,2335
Daily	1177,0241	1198,0359

Предимства на

Autochartist :

- Известяване за актуални възможности за търговия
- Прогнозни зони
- Индикатори за качество
- Спестяване на време
- Търсене при строго индивидуализирани критерии

ACTIVTRADES

Activtrades PLC – Sofia Branch

бул. България 69, ет. 12 | София 1404

Тел : +359 (0) 2 493 4300 | Факс : +359 (0) 2 493 4305

bulgariandesk@activtrades.com | www.activtrades.bg